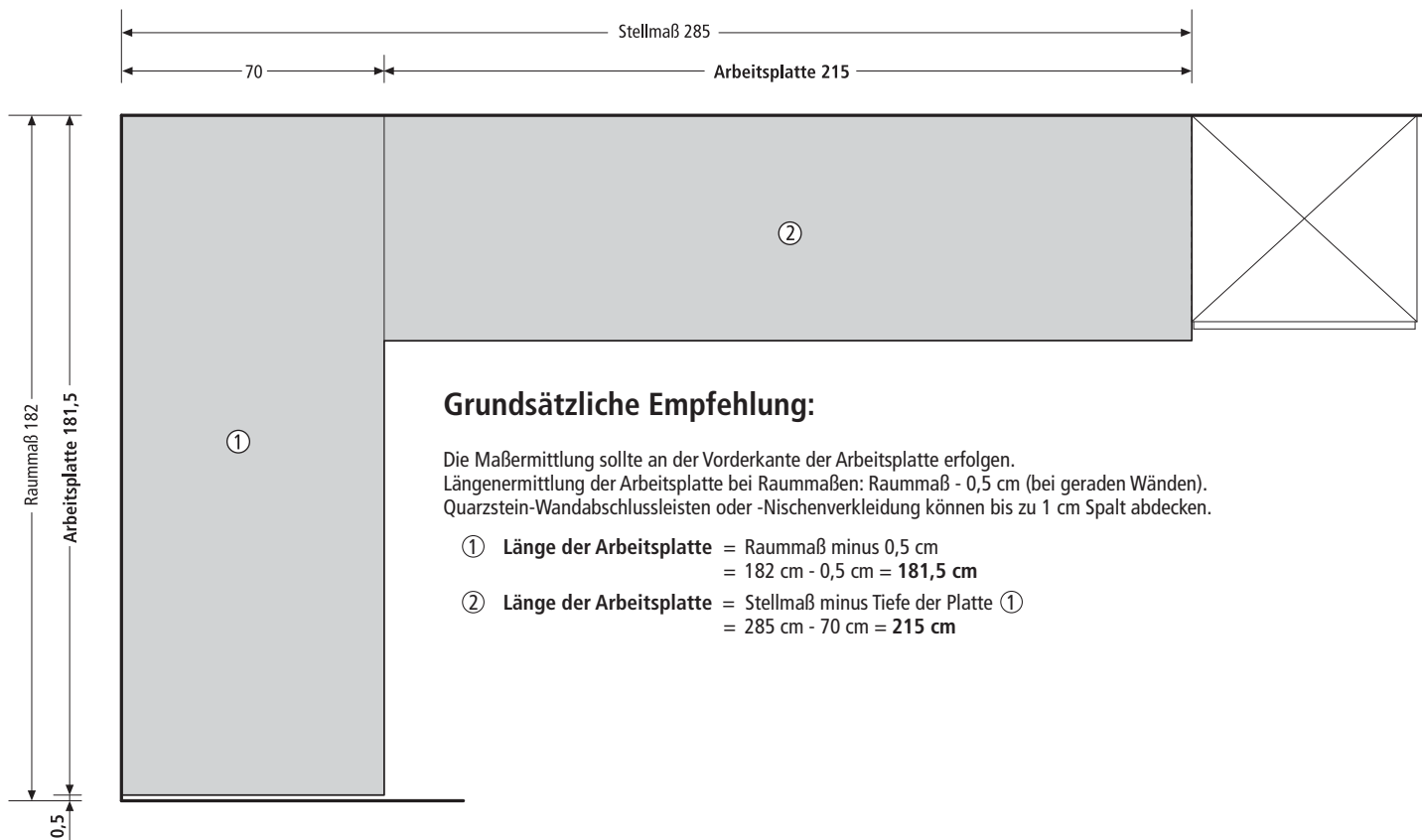


Artikelübersicht 2010



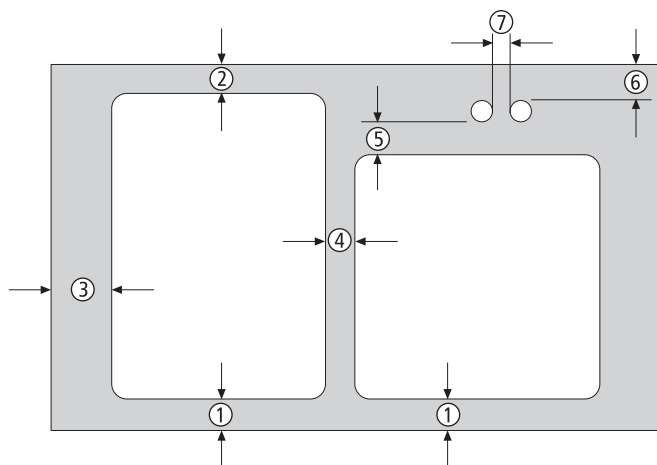
# Quarzstein-Arbeitsplatten

## Beispiel Aufmaß



### Mindeststegbreiten / Abstände:

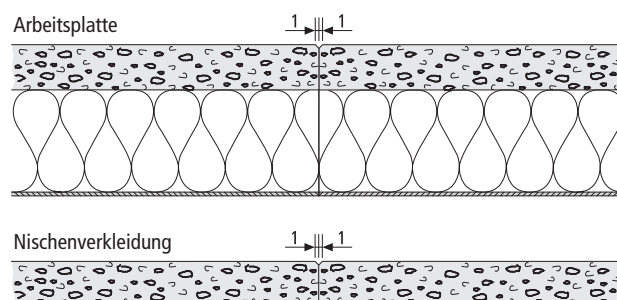
- |                             |        |
|-----------------------------|--------|
| ① Ausschnitt zu Vorderkante | 50 mm  |
| ② Ausschnitt zu Hinterkante | 50 mm  |
| ③ Ausschnitt zu Seitenkante | 100 mm |
| ④ Ausschnitt zu Ausschnitt  | 50 mm  |
| ⑤ Bohrung zu Ausschnitt     | 30 mm  |
| ⑥ Bohrung zu Außenkante     | 30 mm  |
| ⑦ Bohrung zu Bohrung        | 30 mm  |



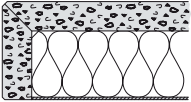
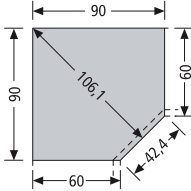
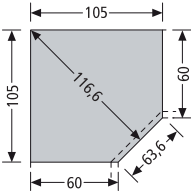
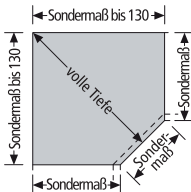

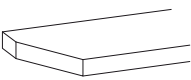
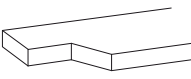
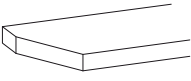

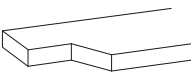

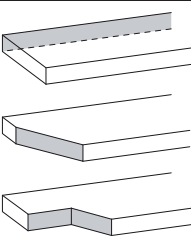
### Planungsinformation Stoßfuge:

Plattenstoß mit V-Fuge ca. 1 x 1 mm.

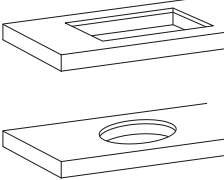



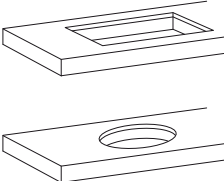

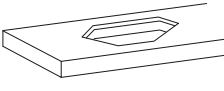

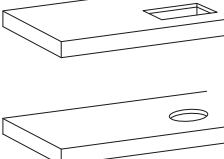

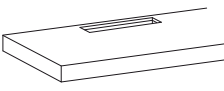
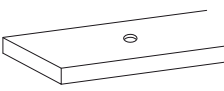

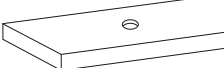

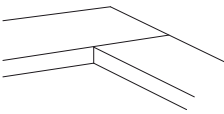
Diese Stoßfuge wird standardmäßig bei jedem Plattenstoß der Arbeitsplatte und Nischenverkleidung angefertigt.



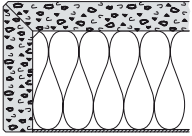
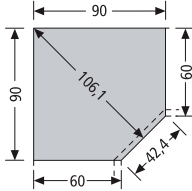
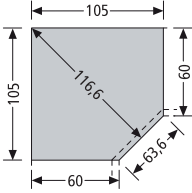
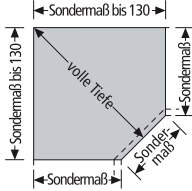

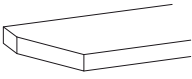
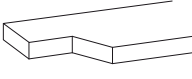
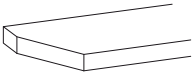

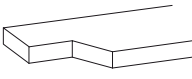

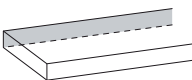

# Quarzstein-Arbeitsplatten 4 cm

		Bestellangaben	
Beschreibung		Breite cm	Artikel Anschlag
	<p><b>Quarzstein-Arbeitsplatte 4 cm</b> Vorderk.: abgekantet mit Fase max. Länge 300 cm</p> <p>je 10 cm</p> <p>Tiefe bis 60 cm Tiefe 60,1 bis 70 cm Tiefe 70,1 bis 90 cm Tiefe 90,1 bis 120 cm</p>		<p>QAF 40 60 QAF 40 70 QAF 40 90 QAF 40 120</p>
	<p><b>Quarzstein-Eck-Arbeitspl. 4 cm</b> 90 x 90 cm, Tiefe 106,1 cm Vorderk.: abgekantet mit Fase</p>		QAFE 40 90
	<p><b>Quarzstein-Eck-Arbeitspl. 4 cm</b> 105 x 105 cm, Tiefe 116,6 cm Vorderk.: abgekantet mit Fase</p>		QAFE 40 105
	<p><b>Quarzstein-Eck-Arbeitspl. 4 cm</b> Sondermaße, volle Tiefe Vorderk.: abgekantet mit Fase Schenkelmaße max. 130 cm</p>		QAFE 40 S
	<p><b>Quarzstein-Arbeitspl.-Stirn- kante 4 cm mit Fase, angeleimt</b> Grundpreis bis 60 cm Länge</p> <p>Verlängerung Quarzstein- AP-Kante 4 cm</p> <p>je 10 cm Länge</p>		QAF 40 SKA
	<p><b>Quarzstein-AP-Schrägschnitt roher Schnitt, ohne Kante</b> ohne weitere Kantentbearbeitung</p>	Stück	QA SS
	<p><b>Quarzstein-AP-Ausklinkung roher Schnitt, ohne Kante</b> ohne weitere Kantentbearbeitung</p>	Stück	QA AK
	<p><b>Quarzstein-AP-Schrägschnitt4cm vorbereitet für Kante anleimen</b> ohne Kante</p> <p>Planung: Kante zusätzlich berechnen.</p>	Stück 	QA 40 SS
	<p><b>Quarzstein-AP-Ausklinkung 4 cm vorbereitet für Kante anleimen</b> ohne Kante</p> <p>Planung: Kante zusätzlich berechnen.</p>	Stück 	QA 40 AK
	<p><b>Quarzstein-AP-Kante 4 cm mit Fase, zusätzlich angeleimt</b> Grundpreis bis 100 cm Länge max. Länge 300 cm für Längskanten, Ausklinkungen oder Schrägschnitte</p> <p>Verlängerung Quarzstein- AP-Kante 4 cm</p> <p>je 10 cm Länge</p>		QAF 40 KA





















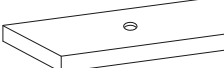
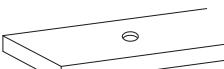

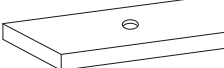

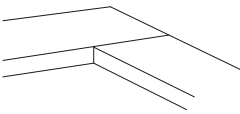
# Quarzstein-Arbeitsplatten 4 cm

			Bestellangaben	
			Breite cm	Artikel Anschlag
	<p><b>Quarzstein-AP-Ausschnitt für Spüle/Kochfeld, eckig/rund ohne Kantenbearbeitung</b></p> <p>Planung: Zeichnung mit Maßen erforderlich. Mindestabstände berücksichtigen.</p>	<p>Stück</p> 	QA ASK-ER	
	<p><b>Quarzstein-AP-Ausschnitt für Spüle/Kochfeld, Feiform ohne Kantenbearbeitung</b></p> <p>Planung: Für alle nicht rechteckigen und runden Ausschnitte. Zeichnung mit Maßen erforderlich. Mindestabstände berücksichtigen.</p>	<p>Stück</p> 	QA ASK-F	
	<p><b>Quarzstein-AP-Ausschn.mit Falz für flächenb.Spüle, eckig/rund Eckradius ab 0,4 cm ohne Kantenbearbeitung</b></p> <p>Planung: Zeichnung mit Maßen erforderlich. Mindestabstände berücksichtigen.</p>	<p>Stück</p> 	QA AFS-ER	
	<p><b>Quarzstein-AP-Ausschn.mit Falz für flächenb. Spüle, Freiform Eckradius ab 0,4 cm ohne Kantenbearbeitung</b></p> <p>Planung: Für alle nicht rechteckigen und runden Ausschnitte. Zeichnung mit Maßen erforderlich. Mindestabstände berücksichtigen.</p>	<p>Stück</p> 	QA AFS-F	
	<p><b>Quarzstein-AP-Ausschnitt eckig/rund ohne Kantenbearbeitung</b></p> <p>Planung: Zeichnung mit Maßen erforderlich. Mindestabstände berücksichtigen.</p>	<p>Stück</p> 	QA A-ER	
	<p><b>Quarzstein-AP-Ausschnitt für Lüftungsgitter ohne Kantenbearbeitung</b></p>	<p>Stück</p>	QA ALG	
	<p><b>Bohrung ø 0,8 bis 5,5 cm für Arbeitsplatte ohne Kantenbearbeitung</b></p> <p>Planung: Zeichnung mit Maßen erforderlich. Mindestabstände berücksichtigen.</p>	<p>Stück</p> 	QA B55	
	<p><b>Bohrung ø 5,6 bis 6,8 cm für Arbeitsplatte ohne Kantenbearbeitung</b></p> <p>Planung: Zeichnung mit Maßen erforderlich. Mindestabstände berücksichtigen.</p>	<p>Stück</p> 	QA B68	
	<p><b>Quarzstein-AP-Verbindung mit V-Fuge mit Zweikomponentenkleber 10ml</b></p>	<p>Stück</p>	QA V	

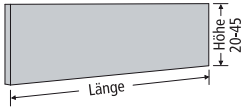
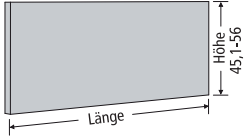
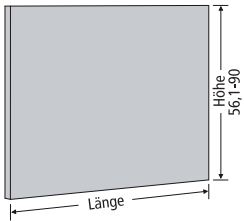
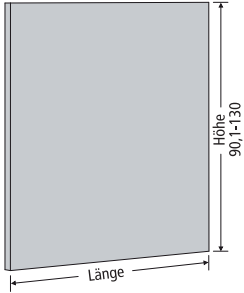
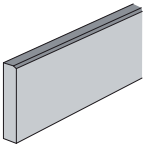
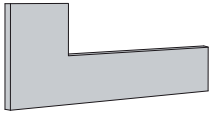
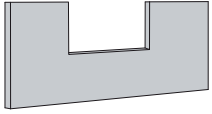
# Quarzstein-Arbeitsplatten 6 cm

		Bestellangaben	
Beschreibung		Breite cm	Artikel Anschlag
	<p><b>Quarzstein-Arbeitsplatte 6 cm</b> Vorderk.: abgekantet mit Fasse max. Länge 300 cm</p> <p>je 10 cm</p> <p>Tiefe bis 60 cm</p> <p>Tiefe 60,1 bis 70 cm</p> <p>Tiefe 70,1 bis 90 cm</p> <p>Tiefe 90,1 bis 120 cm</p>		<p>QAF 60 60</p> <p>QAF 60 70</p> <p>QAF 60 90</p> <p>QAF 60 120</p>
	<p><b>Quarzstein-Eck-Arbeitspl. 6 cm</b> 90 x 90 cm, Tiefe 106,1 cm Vorderk.: abgekantet mit Fasse</p>		QAFE 60 90
	<p><b>Quarzstein-Eck-Arbeitspl. 6 cm</b> 105 x 105 cm, Tiefe 116,6 cm Vorderk.: abgekantet mit Fasse</p>		QAFE 60 105
	<p><b>Quarzstein-Eck-Arbeitspl. 6 cm</b> Sondermaße, volle Tiefe Vorderk.: abgekantet mit Fasse Schenkelmaße max. 130 cm</p>		QAFE 60 S
	<p><b>Quarzstein-Arbeitspl.-Stirn- kante 6 cm mit Fasse, angeleimt</b> Grundpreis bis 60 cm Länge</p>		QAF 60 SKA
	Verlängerung Quarzstein- AP-Kante 6 cm	je 10 cm Länge	
	<p><b>Quarzstein-AP-Schrägschnitt</b> roher Schnitt, ohne Kante ohne weitere Kantenbearbeitung</p>	Stück	QA SS
	<p><b>Quarzstein-AP-Ausklinkung</b> roher Schnitt, ohne Kante ohne weitere Kantenbearbeitung</p>	Stück	QA AK
	<p><b>Quarzstein-AP-Schrägschnitt 6cm</b> vorbereitet für Kante anleimen ohne Kante</p> <p>Planung: Kante zusätzlich berechnen.</p>	Stück 	QA 60 SS
	<p><b>Quarzstein-AP-Ausklinkung 6 cm</b> vorbereitet für Kante anleimen ohne Kante</p> <p>Planung: Kante zusätzlich berechnen.</p>	Stück 	QA 60 AK
	<p><b>Quarzstein-AP-Kante 6 cm</b> mit Fasse, zusätzlich angeleimt Grundpreis bis 100 cm Länge max. Länge 300 cm für Längskanten, Ausklinkungen oder Schrägschnitte</p>		QAF 60 KA
			
	Verlängerung Quarzstein- AP-Kante 6 cm	je 10 cm Länge	

# Quarzstein-Arbeitsplatten 6 cm


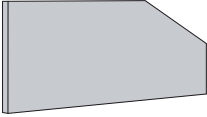






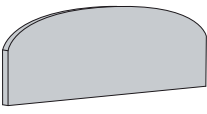

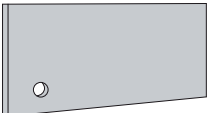

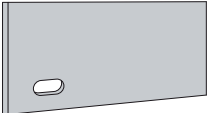







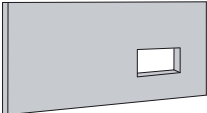

		Beschreibung	Stück 	Bestellangaben		
				Breite cm	Artikel	Anschlag
  		<b>Quarzstein-AP-Ausschnitt für Spüle/Kochfeld, eckig/rund ohne Kantenbearbeitung</b> Planung: Zeichnung mit Maßen erforderlich. Mindestabstände berücksichtigen.	Stück 		QA ASK-ER	
 		<b>Quarzstein-AP-Ausschnitt für Spüle/Kochfeld, Feiform ohne Kantenbearbeitung</b> Planung: Für alle nicht rechteckigen und runden Ausschnitte. Zeichnung mit Maßen erforderlich. Mindestabstände berücksichtigen.	Stück 		QA ASK-F	
  		<b>Quarzstein-AP-Ausschn.mit Falz für flächenb.Spüle, eckig/rund Eckradius ab 0,4 cm ohne Kantenbearbeitung</b> Planung: Zeichnung mit Maßen erforderlich. Mindestabstände berücksichtigen.	Stück 		QA AFS-ER	
 		<b>Quarzstein-AP-Ausschn.mit Falz für flächenb. Spüle, Freiform Eckradius ab 0,4 cm ohne Kantenbearbeitung</b> Planung: Für alle nicht rechteckigen und runden Ausschnitte. Zeichnung mit Maßen erforderlich. Mindestabstände berücksichtigen.	Stück 		QA AFS-F	
  		<b>Quarzstein-AP-Ausschnitt eckig/rund ohne Kantenbearbeitung</b> Planung: Zeichnung mit Maßen erforderlich. Mindestabstände berücksichtigen.	Stück 		QA A-ER	
		<b>Quarzstein-AP-Ausschnitt für Lüftungsgitter ohne Kantenbearbeitung</b>	Stück		QA ALG	
 		<b>Bohrung ø 0,8 bis 5,5 cm für Arbeitsplatte ohne Kantenbearbeitung</b> Planung: Zeichnung mit Maßen erforderlich. Mindestabstände berücksichtigen.	Stück 		QA B55	
		<b>Bohrung ø 5,6 bis 6,8 cm für Arbeitsplatte ohne Kantenbearbeitung</b> Planung: Zeichnung mit Maßen erforderlich. Mindestabstände berücksichtigen.	Stück 		QA B68	
		<b>Quarzstein-AP-Verbindung mit V-Fuge mit Zweikomponentenkleber 10ml</b>	Stück		QA V	

# Quarzstein-Nischenverkleidung 1,2 cm

	Beschreibung	Breite cm	Bestellangaben	
			Artikel	Anschlag
	<p><b>Nischenverkleidung Quarzstein 1,2 cm</b>                      Grundpreis bis 50 cm Länge                      Höhe 20-45 cm, Länge 10-300 cm                      ohne Kantenbearbeitung</p> <p>Verlängerung Nischenverkleidung je 10 cm Länge</p> <p><b>Kantenbearbeitung mit Fase für Nischenverkleidung</b> je 10 cm</p> <p>Planung: Zwischen Arbeitsplatte und Nischenverkleidung 2 mm Fuge für Silikonabdichtung einplanen. Zeichnung mit Maßen erforderlich.</p>		QNV 12 45	
	<p><b>Nischenverkleidung Quarzstein 1,2 cm</b>                      Grundpreis bis 50 cm Länge                      Höhe 45,1-56cm, Länge 10-300cm                      ohne Kantenbearbeitung</p> <p>Verlängerung Nischenverkleidung je 10 cm Länge</p> <p><b>Kantenbearbeitung mit Fase für Nischenverkleidung</b> je 10 cm</p> <p>Planung: Zwischen Arbeitsplatte und Nischenverkleidung 2 mm Fuge für Silikonabdichtung einplanen. Zeichnung mit Maßen erforderlich.</p>		QNV 12 56	
	<p><b>Nischenverkleidung Quarzstein 1,2 cm</b>                      Grundpreis bis 50 cm Länge                      Höhe 56,1-90cm, Länge 10-300cm                      ohne Kantenbearbeitung</p> <p>Verlängerung Nischenverkleidung je 10 cm Länge</p> <p><b>Kantenbearbeitung mit Fase für Nischenverkleidung</b> je 10 cm</p> <p>Planung: Zwischen Arbeitsplatte und Nischenverkleidung 2 mm Fuge für Silikonabdichtung einplanen. Zeichnung mit Maßen erforderlich.</p>		QNV 12 90	
	<p><b>Nischenverkleidung Quarzstein 1,2 cm</b>                      Grundpreis bis 30 cm Länge                      Höhe 90,1-130cm, Länge 10-300cm                      ohne Kantenbearbeitung</p> <p>Verlängerung Nischenverkleidung je 10 cm Länge</p> <p><b>Kantenbearbeitung mit Fase für Nischenverkleidung</b> je 10 cm</p> <p>Planung: Zwischen Arbeitsplatte und Nischenverkleidung 2 mm Fuge für Silikonabdichtung einplanen. Zeichnung mit Maßen erforderlich.</p>		QNV 12 130	
	<p><b>Kantenbearbeitung mit Fase für Nischenverkleidung</b> je 10 cm</p> <p>Planung: Nicht für Ausklungen, Bohrungen und Ausschnitte.</p>		QNV 12 KB	
	<p><b>L-Ausklung für Nischenverkleidung</b>                      ohne Kantenbearbeitung</p> <p>Planung: Zeichnung mit Maßen erforderlich. Mindestabstände berücksichtigen.</p>	Stück	QNV 12 LAK	
	<p><b>U-Ausklung für Nischenverkleidung</b>                      ohne Kantenbearbeitung</p> <p>Planung: Zeichnung mit Maßen erforderlich. Mindestabstände berücksichtigen.</p>	Stück	QNV 12 UAK	


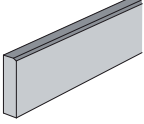

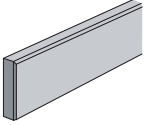


# Quarzstein-Nischenverkleidung 1,2 cm

	Beschreibung	Stück 	Bestellangaben	
			Breite cm	Anschlag
	<b>Schrägschnitt für Nischenverkleidung ohne Kantenbearbeitung</b> Planung: Zeichnung mit Maßen erforderlich.	Stück 		QNV 12 SS
	<b>Kantenbearbeitung mit Fase für Nischenverkleidung</b>	je 10 cm		QNV 12 KB
	<b>Rundung-Viertelkreis R1-10 cm für Nischenverkleidung mit Kantenbearbeitung</b> Planung: Zeichnung mit Maßen erforderlich.	Stück 		QNV 12 R10
	<b>Rundung-Viertelkreis R11-40 cm für Nischenverkleidung mit Kantenbearbeitung</b> Planung: Zeichnung mit Maßen erforderlich.	Stück 		QNV 12 R40
	<b>Segmentbogen für Nischenverkleidung mit Kantenbearbeitung</b> Planung: Zeichnung mit Maßen erforderlich.	Stück 		QNV 12 SBO
	<b>Ausschnitt für 1 Steckdose für Nischenverkleidung ø 6,8 cm</b> Planung: Zeichnung mit Maßen erforderlich. Mindestabstände berücksichtigen.	Stück 		QNV 12 SD1
	<b>Ausschnitt f. 2-fach Steckdose für Nischenverkleidung 6,8x14 cm</b> Planung: Zeichnung mit Maßen erforderlich. Mindestabstände berücksichtigen.	Stück 		QNV 12 SD2
	<b>Ausschnitt f. 3-fach Steckdose für Nischenverkleidung 6,8x21,2 cm</b> Planung: Zeichnung mit Maßen erforderlich. Mindestabstände berücksichtigen.	Stück 		QNV 12 SD3
	<b>Bohrung ø 0,8 bis 5,5 cm für Nischenverkleidung ohne Kantenbearbeitung</b> Planung: Zeichnung mit Maßen erforderlich. Mindestabstände berücksichtigen.	Stück 		QNV 12 B55
	<b>Bohrung ø 5,6 bis 6,8 cm für Nischenverkleidung ohne Kantenbearbeitung</b> Planung: Zeichnung mit Maßen erforderlich. Mindestabstände berücksichtigen.	Stück 		QNV 12 B68
	<b>Ausschnitt eckig/rund für Nischenverkleidung ohne Kantenbearbeitung</b> Planung: Zeichnung mit Maßen erforderlich. Mindestabstände berücksichtigen.	Stück 		QNV 12 A ER



# Quarzstein-Wandabschlussleiste

Beschreibung		Breite cm	Bestellangaben	
			Artikel	Anschlag
	<b>Quarzstein-Wandabschlussleiste mit Fase</b>			
	<b>Quarzstein-Wandabschlussleiste</b> je 10 cm Länge <b>Höhe 6 cm, Stärke 1,2 cm</b> eine Längskante mit Fase max. Länge 300 cm Planung: Kopfbearbeitung gegen Mehrpreis. Fugen- abdeckung bis 1 cm möglich. 		QWLF 6	
	<b>Kopfbearbeitung mit Fase</b> <b>f.Quarzst.-Wandabschlussleiste</b>	Stück	QWLF 6 KB	